



UNIVERSIDAD NACIONAL AUTÓNOMA DE MÉXICO

---

---

FACULTAD

TITULO DE LA TESIS

T E S I S

QUE PARA OBTENER EL TÍTULO DE:

GRADO A OBTENER

P R E S E N T A :

NOMBRE DEL ALUMNO

TUTOR

TUTOR



CIUDAD UNIVERSITARIA, CDMX, 2020



*«It's the questions we can't answer that teach us the most. They teach us how to think. If you give a man an answer, all he gains is a little fact. But give him a question and he'll look for his own answers.»*

Patrick Rothfuss



# Agradecimientos

Suspendisse vel felis. Ut lorem lorem, interdum eu, tincidunt sit amet, laoreet vitae, arcu. Aenean faucibus pede eu ante. Praesent enim elit, rutrum at, molestie non, nonummy vel, nisl. Ut lectus eros, malesuada sit amet, fermentum eu, sodales cursus, magna. Donec eu purus. Quisque vehicula, urna sed ultricies auctor, pede lorem egestas dui, et convallis elit erat sed nulla. Donec luctus. Curabitur et nunc. Aliquam dolor odio, commodo pretium, ultricies non, pharetra in, velit. Integer arcu est, nonummy in, fermentum faucibus, egestas vel, odio.

Sed commodo posuere pede. Mauris ut est. Ut quis purus. Sed ac odio. Sed vehicula hendrerit sem. Duis non odio. Morbi ut dui. Sed accumsan risus eget odio. In hac habitasse platea dictumst. Pellentesque non elit. Fusce sed justo eu urna porta tincidunt. Mauris felis odio, sollicitudin sed, volutpat a, ornare ac, erat. Morbi quis dolor. Donec pellentesque, erat ac sagittis semper, nunc dui lobortis purus, quis congue purus metus ultricies tellus. Proin et quam. Class aptent taciti sociosqu ad litora torquent per conubia nostra, per inceptos hymenaeos. Praesent sapien turpis, fermentum vel, eleifend faucibus, vehicula eu, lacus.

Pellentesque habitant morbi tristique senectus et netus et malesuada fames ac turpis egestas. Donec odio elit, dictum in, hendrerit sit amet, egestas sed, leo. Praesent feugiat sapien aliquet odio. Integer vitae justo. Aliquam vestibulum fringilla lorem. Sed neque lectus, consectetur at, consectetur sed, eleifend ac, lectus. Nulla facilisi. Pellentesque eget lectus. Proin eu metus. Sed porttitor. In hac habitasse platea dictumst. Suspendisse eu lectus. Ut mi mi, lacinia sit amet, placerat et, mollis vitae, dui. Sed ante tellus, tristique ut, iaculis eu, malesuada ac, dui. Mauris nibh leo, facilisis non, adipiscing quis, ultrices a, dui.

Morbi luctus, wisi viverra faucibus pretium, nibh est placerat odio, nec commodo wisi enim eget quam. Quisque libero justo, consectetur a, feugiat vitae, porttitor eu, libero. Suspendisse sed mauris vitae elit sollicitudin malesuada. Maecenas ultricies eros sit amet ante. Ut venenatis velit. Maecenas sed mi eget dui varius euismod. Phasellus aliquet volutpat odio. Vestibulum ante ipsum primis in faucibus orci luctus et ultrices posuere cubilia Curae; Pellentesque sit amet pede ac sem eleifend consectetur. Nullam elementum, urna vel imperdiet sodales, elit ipsum pharetra ligula, ac pretium ante justo a nulla. Curabitur tristique arcu eu metus. Vestibulum lectus. Proin mauris. Proin eu nunc eu urna hendrerit faucibus. Aliquam auctor, pede consequat laoreet varius, eros tellus scelerisque quam, pellentesque hendrerit ipsum dolor sed augue. Nulla nec lacus.



# Índice general

|   |    |
|---|----|
| Agradecimientos                             | v  |
| 1. Motivación                               | 1  |
| 2. Introducción                             | 3  |
| 3. Desarrollo experimental                  | 5  |
| 4. Resultados                               | 9  |
| 5. Conclusiones                             | 11 |
| Apéndice A. Ecuaciones y diagramas con Tikz | 13 |
| Apéndice B. Ejemplo código Mathematica      | 15 |
| Bibliografía                                | 15 |





# 1 Motivación

Nam dui ligula, fringilla a, euismod sodales, sollicitudin vel, wisi. Morbi auctor lorem non justo. Nam lacus libero, pretium at, lobortis vitae, ultricies et, tellus. Donec aliquet, tortor sed accumsan bibendum, erat ligula aliquet magna, vitae ornare odio metus a mi. Morbi ac orci et nisl hendrerit mollis. Suspendisse ut massa. Cras nec ante. Pellentesque a nulla. Cum sociis natoque penatibus et magnis dis parturient montes, nascetur ridiculus mus. Aliquam tincidunt urna. Nulla ullamcorper vestibulum turpis. Pellentesque cursus luctus mauris.

Nulla malesuada porttitor diam. Donec felis erat, congue non, volutpat at, tincidunt tristique, libero. Vivamus viverra fermentum felis. Donec nonummy pellentesque ante. Phasellus adipiscing semper elit. Proin fermentum massa ac quam. Sed diam turpis, molestie vitae, placerat a, molestie nec, leo. Maecenas lacinia. Nam ipsum ligula, eleifend at, accumsan nec, suscipit a, ipsum. Morbi blandit ligula feugiat magna. Nunc eleifend consequat lorem. Sed lacinia nulla vitae enim. Pellentesque tincidunt purus vel magna. Integer non enim. Praesent euismod nunc eu purus. Donec bibendum quam in tellus. Nullam cursus pulvinar lectus. Donec et mi. Nam vulputate metus eu enim. Vestibulum pellentesque felis eu massa.

Quisque ullamcorper placerat ipsum. Cras nibh. Morbi vel justo vitae lacus tincidunt ultrices. Lorem ipsum dolor sit amet, consectetur adipiscing elit. In hac habitasse platea dictumst. Integer tempus convallis augue. Etiam facilisis. Nunc elementum fermentum wisi. Aenean placerat. Ut imperdiet, enim sed gravida sollicitudin, felis odio placerat quam, ac pulvinar elit purus eget enim. Nunc vitae tortor. Proin tempus nibh sit amet nisl. Vivamus quis tortor vitae risus porta vehicula.

Fusce mauris. Vestibulum luctus nibh at lectus. Sed bibendum, nulla a faucibus semper, leo velit ultricies tellus, ac venenatis arcu wisi vel nisl. Vestibulum diam. Aliquam pellentesque, augue quis sagittis posuere, turpis lacus congue quam, in hendrerit risus eros eget felis. Maecenas eget erat in sapien mattis porttitor. Vestibulum porttitor. Nulla facilisi. Sed a turpis eu lacus commodo facilisis. Morbi fringilla, wisi in dignissim interdum, justo lectus sagittis dui, et vehicula libero dui cursus dui. Mauris tempor ligula sed lacus. Duis cursus enim ut augue. Cras ac magna. Cras nulla. Nulla egestas. Curabitur a leo. Quisque egestas wisi eget nunc. Nam feugiat lacus vel est. Curabitur consectetur.



## 2 Introducción

De esta manera se tienen los desdoblamientos hiperfinos, los cuales se muestran en la figura 2.1. Lorem ipsum dolor sit amet, consectetur adipiscing elit. Ut purus elit, vestibulum ut, placerat ac, adipiscing vitae, felis. Curabitur dictum gravida mauris. Nam arcu libero, nonummy eget, consectetur id, vulputate a, magna. Donec vehicula augue eu neque. Pellentesque habitant morbi tristique senectus et netus et malesuada fames ac turpis egestas. Mauris ut leo. Cras viverra metus rhoncus sem. Nulla et lectus vestibulum urna fringilla ultrices. Phasellus eu tellus sit amet tortor gravida placerat. Integer sapien est, iaculis in, pretium quis, viverra ac, nunc. Praesent eget sem vel leo ultrices bibendum. Aenean faucibus. Morbi dolor nulla, malesuada eu, pulvinar at, mollis ac, nulla. Curabitur auctor semper nulla. Donec varius orci eget risus. Duis nibh mi, congue eu, accumsan eleifend, sagittis quis, diam. Duis eget orci sit amet orci dignissim rutrum.

Nam dui ligula, fringilla a, euismod sodales, sollicitudin vel, wisi. Morbi auctor lorem non justo. Nam lacus libero, pretium at, lobortis vitae, ultricies et, tellus. Donec aliquet, tortor sed accumsan bibendum, erat ligula aliquet magna, vitae ornare odio metus a mi. Morbi ac orci et nisl hendrerit mollis. Suspendisse ut massa. Cras nec ante. Pellentesque a nulla. Cum sociis natoque penatibus et magnis dis parturient montes, nascetur ridiculus mus. Aliquam tincidunt urna. Nulla ullamcorper vestibulum turpis. Pellentesque cursus luctus mauris.

Nulla malesuada porttitor diam. Donec felis erat, congue non, volutpat at, tincidunt tristique, libero. Vivamus viverra fermentum felis. Donec nonummy pellentesque ante. Phasellus adipiscing semper elit. Proin fermentum massa ac quam. Sed diam turpis, molestie vitae, placerat a, molestie nec, leo. Maecenas lacinia. Nam ipsum ligula, eleifend at, accumsan nec, suscipit a, ipsum. Morbi blandit ligula feugiat magna. Nunc eleifend consequat lorem. Sed lacinia nulla vitae enim. Pellentesque tincidunt purus vel magna. Integer non enim. Praesent euismod nunc eu purus. Donec bibendum quam in tellus. Nullam cursus pulvinar lectus. Donec et mi. Nam vulputate metus eu enim. Vestibulum pellentesque felis eu massa.

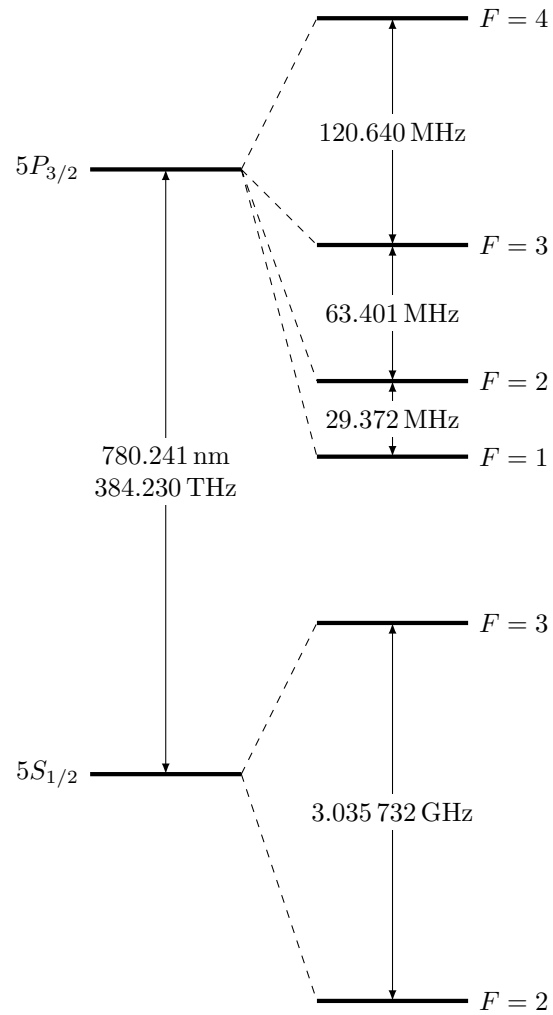


Figura 2.1: Estructura hiperfina de la línea  $D_2$  del  $^{85}\text{Rb}$  con separación en frecuencia entre los niveles de energía hiperfinos [1].

### 3 Desarrollo experimental

En las figuras 3.1 y 3.2 observamos que. . . mientras que en la Tabla 3.1 se muestran los. . .

Nunc velit augue, scelerisque dignissim, lobortis et, aliquam in, risus. In eu eros. Vestibulum ante ipsum primis in faucibus orci luctus et ultrices posuere cubilia Curae; Curabitur vulputate elit viverra augue. Mauris fringilla, tortor sit amet malesuada mollis, sapien mi dapibus odio, ac imperdiet ligula enim eget nisl. Quisque vitae pede a pede aliquet suscipit. Phasellus tellus pede, viverra vestibulum, gravida id, laoreet in, justo. Cum sociis natoque penatibus et magnis dis parturient montes, nascetur ridiculus mus. Integer commodo luctus lectus. Mauris justo. Duis varius eros. Sed quam. Cras lacus eros, rutrum eget, varius quis, convallis iaculis, velit. Mauris imperdiet, metus at tristique venenatis, purus neque pellentesque mauris, a ultrices elit lacus nec tortor. Class aptent taciti sociosqu ad litora torquent per conubia nostra, per inceptos hymenaeos. Praesent malesuada. Nam lacus lectus, auctor sit amet, malesuada vel, elementum eget, metus. Duis neque pede, facilisis eget, egestas elementum, nonummy id, neque.

Proin non sem. Donec nec erat. Proin libero. Aliquam viverra arcu. Donec vitae purus. Donec felis mi, semper id, scelerisque porta, sollicitudin sed, turpis. Nulla in urna. Integer varius wisi non elit. Etiam nec sem. Mauris consequat, risus nec congue condimentum, ligula ligula suscipit urna, vitae porta odio erat quis sapien. Proin luctus leo id erat. Etiam massa metus, accumsan pellentesque, sagittis sit amet, venenatis nec, mauris. Praesent urna eros, ornare nec, vulputate eget, cursus sed, justo. Phasellus nec lorem. Nullam ligula ligula, mollis sit amet, faucibus vel, eleifend




Figura 3.1: Pie de imagen.

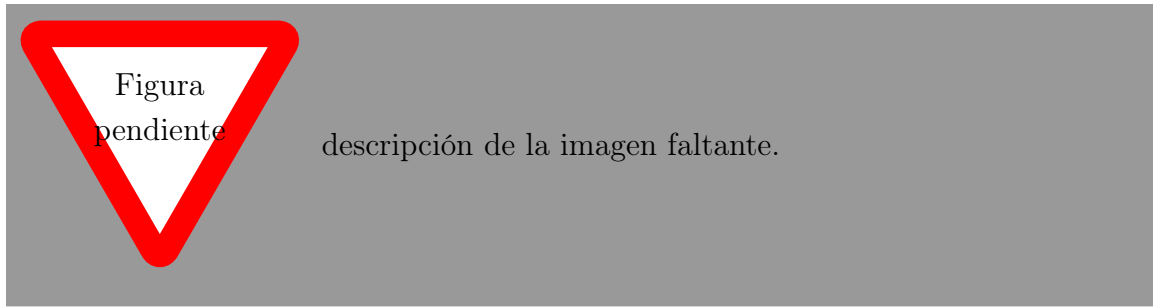


Figura 3.2: Pie de imagen.

Tabla 3.1: Encabezado de la tabla de datos.

| Datos (cm)   | Datos2        | Datos3 ( $\mu\text{W}$ ) | $n_{\text{eff}}$ |
|--------------|---------------|--------------------------|------------------|
| 0.400        | 0             | 0.078                    |                  |
| 0.300        | 3.0306        | 0.086                    | 0.4809           |
| 0.200        | 6.0612        | 0.090                    | 0.9604           |
| <b>0.105</b> | <b>8.9403</b> | 0.142                    | 1.4135           |
| <b>0.350</b> | <b>8.9403</b> | 0.142                    | 1.4135           |
| 0.320        | 9.8495        | 1.72                     | 1.5559           |
| 0.315        | 10.0010       | 3.59                     | 1.5796           |
| 0.310        | 10.1525       | 8.52                     | 1.6032           |
| 0.305        | 10.3040       | 21.1                     | 1.6269           |
| 0.300        | 10.4556       | 47.7                     | 1.6506           |
| 0.295        | 10.6071       | 83.0                     | 1.6742           |
| 0.290        | 10.7586       | 102                      | 1.6979           |
| 0.280        | 11.0617       | 107                      | 1.7451           |
| 0.270        | 11.3648       | 108                      | 1.7923           |
| 0.260        | 11.6678       | 109                      | 1.8394           |
| 0.250        | 11.9709       | 108                      | 1.8865           |
| 0.240        | 12.2739       | 107                      | 1.9336           |
| 0.230        | 12.5770       | 108                      | 1.9805           |
| 0.220        | 12.8801       | 92.7                     | 2.0275           |
| 0.215        | 13.0316       | 66.6                     | 2.0509           |
| 0.210        | 13.1831       | 32.6                     | 2.0743           |
| 0.205        | 13.3346       | 7.42                     | 2.0977           |
| 0.200        | 13.4862       | 1.36                     | 2.1211           |
| 0.195        | 13.6377       | 1.25                     | 2.1445           |
| 0.190        | 13.7892       | 0.500                    | 2.1679           |

ac, dui. Aliquam erat volutpat.

Fusce vehicula, tortor et gravida porttitor, metus nibh congue lorem, ut tempus purus mauris a pede. Integer tincidunt orci sit amet turpis. Aenean a metus. Aliquam vestibulum lobortis felis. Donec gravida. Sed sed urna. Mauris et orci. Integer ultrices feugiat ligula. Sed dignissim nibh a massa. Donec orci dui, tempor sed, tincidunt nonummy, viverra sit amet, turpis. Quisque lobortis. Proin venenatis tortor nec wisi. Vestibulum placerat. In hac habitasse platea dictumst. Aliquam porta mi quis risus. Donec sagittis luctus diam. Nam ipsum elit, imperdiet vitae, faucibus nec, fringilla eget, leo. Etiam quis dolor in sapien porttitor imperdiet.





## 4 Resultados

En la figura 4.1 se observa que...

Sed mattis, erat sit amet gravida malesuada, elit augue egestas diam, tempus scelerisque nunc nisl vitae libero. Sed consequat feugiat massa. Nunc porta, eros in eleifend varius, erat leo rutrum dui, non convallis lectus orci ut nibh. Sed lorem massa, nonummy quis, egestas id, condimentum at, nisl. Maecenas at nibh. Aliquam et augue at nunc pellentesque ullamcorper. Duis nisl nibh, laoreet suscipit, convallis ut, rutrum id, enim. Phasellus odio. Nulla nulla elit, molestie non, scelerisque at, vestibulum eu, nulla. Ut odio nisl, facilisis id, mollis et, scelerisque nec, enim. Aenean sem leo, pellentesque sit amet, scelerisque sit amet, vehicula pellentesque, sapien.

Sed consequat tellus et tortor. Ut tempor laoreet quam. Nullam id wisi a libero tristique semper. Nullam nisl massa, rutrum ut, egestas semper, mollis id, leo. Nulla ac massa eu risus blandit mattis. Mauris ut nunc. In hac habitasse platea dictumst. Aliquam eget tortor. Quisque dapibus pede in erat. Nunc enim. In dui nulla, commodo at, consectetur nec, malesuada nec, elit. Aliquam ornare tellus eu urna. Sed nec metus. Cum sociis natoque penatibus et magnis dis parturient montes, nascetur ridiculus mus. Pellentesque habitant morbi tristique senectus et netus et malesuada fames ac turpis egestas.

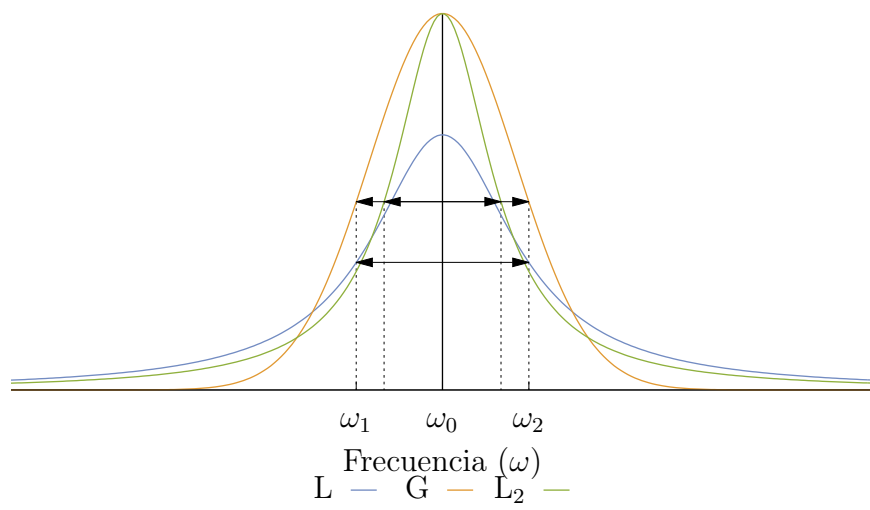


Figura 4.1: Pie de imagen.

## 5 Conclusiones

Quisque facilisis auctor sapien. Pellentesque gravida hendrerit lectus. Mauris rutrum sodales sapien. Fusce hendrerit sem vel lorem. Integer pellentesque massa vel augue. Integer elit tortor, feugiat quis, sagittis et, ornare non, lacus. Vestibulum posuere pellentesque eros. Quisque venenatis ipsum dictum nulla. Aliquam quis quam non metus eleifend interdum. Nam eget sapien ac mauris malesuada adipiscing. Etiam eleifend neque sed quam. Nulla facilisi. Proin a ligula. Sed id dui eu nibh egestas tincidunt. Suspendisse arcu.

Maecenas dui. Aliquam volutpat auctor lorem. Cras placerat est vitae lectus. Curabitur massa lectus, rutrum euismod, dignissim ut, dapibus a, odio. Ut eros erat, vulputate ut, interdum non, porta eu, erat. Cras fermentum, felis in porta congue, velit leo facilisis odio, vitae consectetur lorem quam vitae orci. Sed ultrices, pede eu placerat auctor, ante ligula rutrum tellus, vel posuere nibh lacus nec nibh. Maecenas laoreet dolor at enim. Donec molestie dolor nec metus. Vestibulum libero. Sed quis erat. Sed tristique. Duis pede leo, fermentum quis, consectetur eget, vulputate sit amet, erat.

Donec vitae velit. Suspendisse porta fermentum mauris. Ut vel nunc non mauris pharetra varius. Duis consequat libero quis urna. Maecenas at ante. Vivamus varius, wisi sed egestas tristique, odio wisi luctus nulla, lobortis dictum dolor ligula in lacus. Vivamus aliquam, urna sed interdum porttitor, metus orci interdum odio, sit amet euismod lectus felis et leo. Praesent ac wisi. Nam suscipit vestibulum sem. Praesent eu ipsum vitae pede cursus venenatis. Duis sed odio. Vestibulum eleifend. Nulla ut massa. Proin rutrum mattis sapien. Curabitur dictum gravida ante.

Phasellus placerat vulputate quam. Maecenas at tellus. Pellentesque neque diam, dignissim ac, venenatis vitae, consequat ut, lacus. Nam nibh. Vestibulum fringilla arcu mollis arcu. Sed et turpis. Donec sem tellus, volutpat et, varius eu, commodo sed, lectus. Lorem ipsum dolor sit amet, consectetur adipiscing elit. Quisque enim arcu, suscipit nec, tempus at, imperdiet vel, metus. Morbi volutpat purus at erat. Donec dignissim, sem id semper tempus, nibh massa eleifend turpis, sed pellentesque wisi purus sed libero. Nullam lobortis tortor vel risus. Pellentesque consequat nulla eu tellus. Donec velit. Aliquam fermentum, wisi ac rhoncus iaculis, tellus nunc malesuada orci, quis volutpat dui magna id mi. Nunc vel ante. Duis vitae lacus. Cras nec ipsum.



# A Ecuaciones y diagramas con Tikz

Para el caso de un sistema de dos niveles  $|\uparrow\rangle$  y  $|\downarrow\rangle$ , aplicar un pulso  $r\pi$  (donde  $r$  es usualmente un múltiplo entero de  $1/2$ ) significa aplicar un hamiltoniano de interacción  $\hat{H}_I$  que acopla ambos niveles, por un tiempo  $(\Delta t)$  y con un una energía de acoplamiento  $(F)$  suficientes para lograr el efecto deseado. Esto puede visualizarse como una rotación de  $r\pi$  del vector de Bloch alrededor de algún eje en la esfera de Bloch como se muestra en la figura A.1, donde  $|\psi\rangle$  representa un pulso en general. Este tipo de pulsos se pueden representar como una transformación de la forma [2]

$$U(r) = e^{-ir\pi X/2} = \begin{pmatrix} \cos(r\pi/2) & -i \sin(r\pi/2) \\ -i \sin(r\pi/2) & \cos(r\pi/2) \end{pmatrix}$$

la cual se basa en la representación estándar del operador evolución temporal sobre el hamiltoniano por una diferencia de tiempo  $\Delta t$ , es decir  $U(\Delta t) = e^{-i\hat{H}_I\Delta t/\hbar}$ .

En general para generar estos pulsos se utilizan láseres ya que en la aproximación dipolar su hamiltoniano es

$$\hat{H}_I = \mathbf{E} \cdot e\hat{\mathbf{r}} \quad (\text{A.1})$$

donde  $\mathbf{E}$  es la intensidad del campo eléctrico y  $e\hat{\mathbf{r}}$  el operador dipolo eléctrico.

Debido a que la transformación es invariante frente a fases globales, se puede modificar la fase del láser de manera que los valores fuera de la diagonal de la matriz sean reales, logrando que efectivamente los pulsos  $r\pi$  aplicados se restrinjan a moverse sobre una circunferencia en el plano  $xy$ , así que podemos reescribir la ecuación (A.1) como

$$\hat{H}_I = F\hat{x}$$

a partir de ésto tenemos que

$$e^{-i\Delta t F X/2} = e^{-ir\pi X/2}$$

representa un pulso  $r\pi$  con una cantidad de rotación

$$r\pi = \frac{2}{\hbar}\Delta t F$$

por lo que para ajustar la rotación se puede ajustar la duración del pulso láser,  $\Delta t$ , o su intensidad,  $F$ .

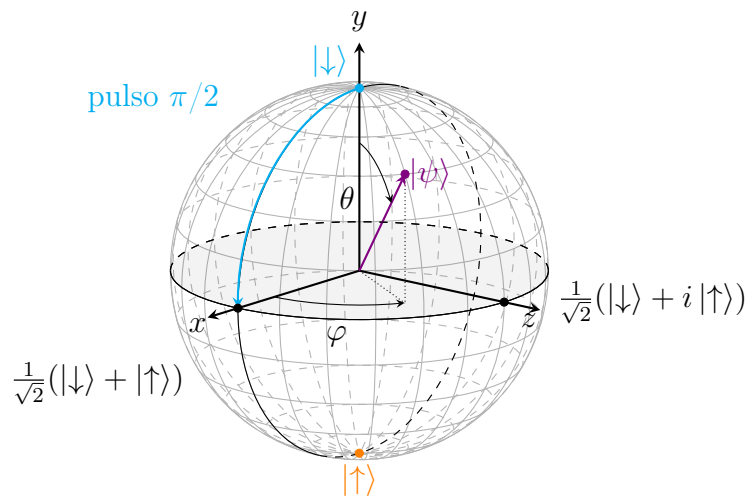


Figura A.1: Diagrama de la esfera de Bloch. En azul se muestra un pulso  $\pi/2$  a partir del estado  $|\downarrow\rangle$  y en morado un pulso en general donde  $|\psi\rangle = \cos\frac{\theta}{2}|\downarrow\rangle + e^{i\varphi}\sin\frac{\theta}{2}|\uparrow\rangle$ .

## B Ejemplo código Mathematica

```
In[1]:= SetDirectory@NotebookDirectory[];
```

### Importación de datos

```
In[2]:= experimentalData=Import["experimental.txt","Table"]/.  
      {θ_,P_}→{θ,P/106};
```

### Definición de constantes y parámetros globales

```
In[3]:= λRb=780.241nm;  
      nAir=1.000277;  
      rDB=0.85(*comentario en Mathematica*);
```

```
In[6]:= diode={μ→782.2nm,  
      σ→10nm,  
      L→0.282mm,  
      n→3.5,  
      r1→rDB, r2→0.15};  
      cavity={L→50mm,  
      n→nAir, r1→rDB, r2→0.3};
```

Texto documentando el código

```
In[8]:= ΔνD=UnitConvert[ $\frac{c}{2 n L}$ , "GHz"]/.diode  
      ΔνC=UnitConvert[ $\frac{c}{2 n L}$ , "GHz"]/.cavity
```

```
Out[8]= 151.871 GHz
```

```
Out[9]= 2.99709 GHz
```





# Bibliografía

- [1] D. A. Steck, “Rubidium 85 D Line Data.” available online at <http://steck.us/alkalidata>. (revision 2.2.1, 21 November 2019).
- [2] M. Nielsen and I. Chuang, *Quantum Computation and Quantum Information: 10th Anniversary Edition*. Cambridge University Press, 2010.

